

学信网采集码获取三种方式说明

获取采集码的渠道():

- 一、通过公众号获取;
- 二、通过网站获取;
- 三、通过档案获取。

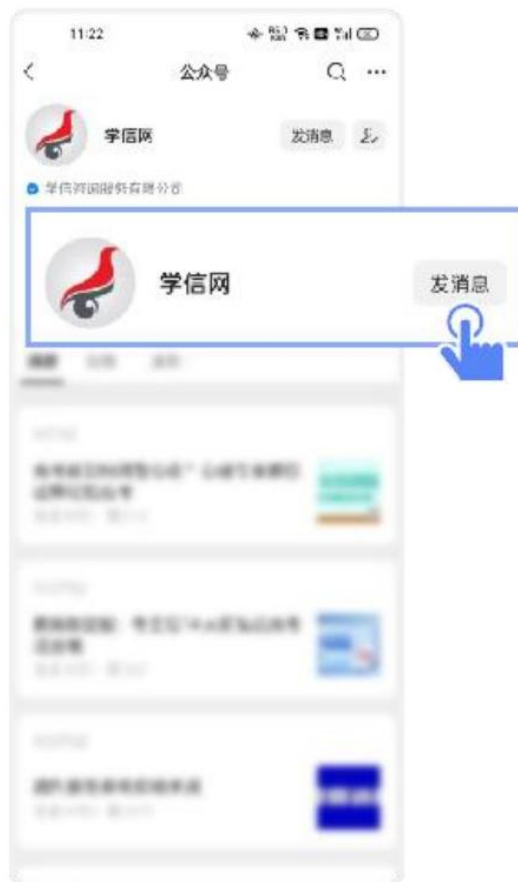
一、通过公众号获取采集码
手机“ ”公众号。



点击 公众号 标进 公众号。



次登 ， 点击“关 ”， 后点击发 。



点击“学信网”。



点击“登录档案”。



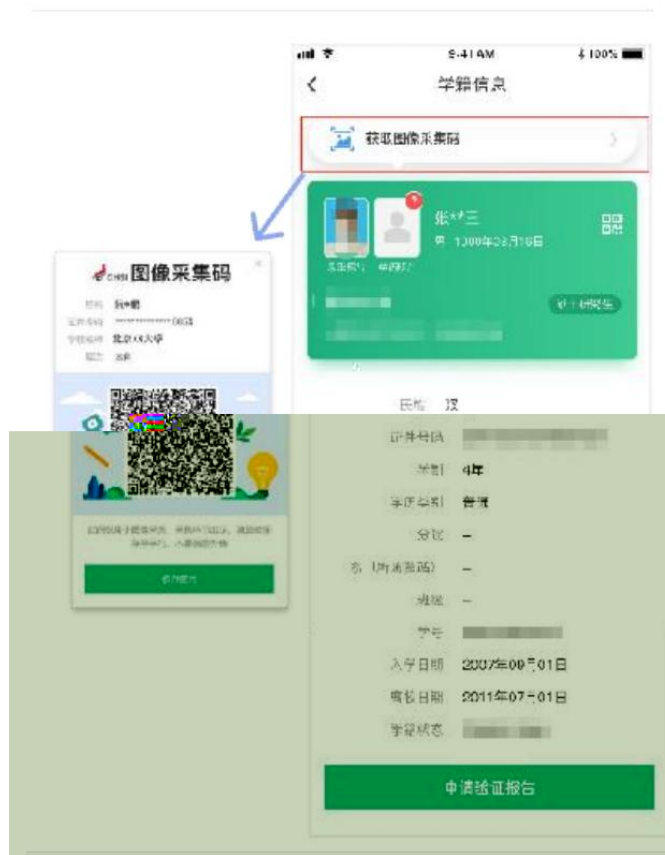
点击“籍”。



籍。



点击上方“获取”按钮。



点击“保存”按钮，保存“采集”册。

二、 过 安 APP 获

安

机

店

“

”进安；

“

”进安。

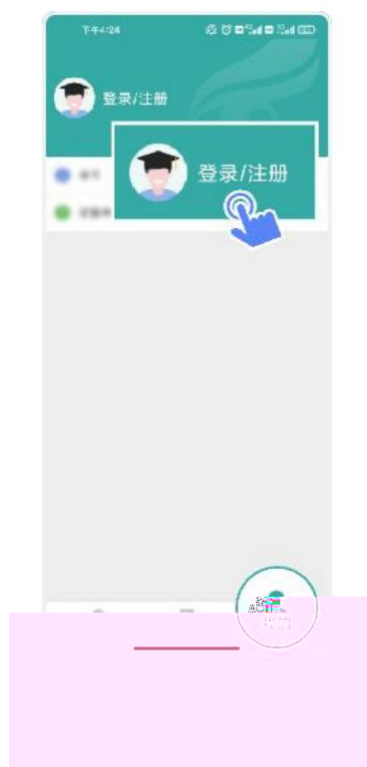


打开“

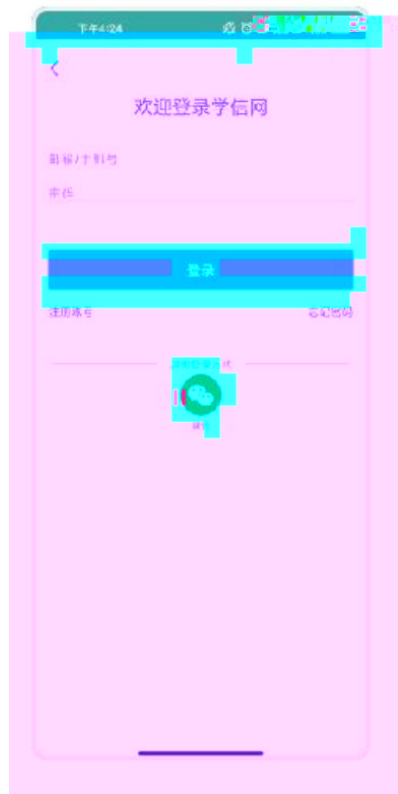
”，进【的】

，点击【登

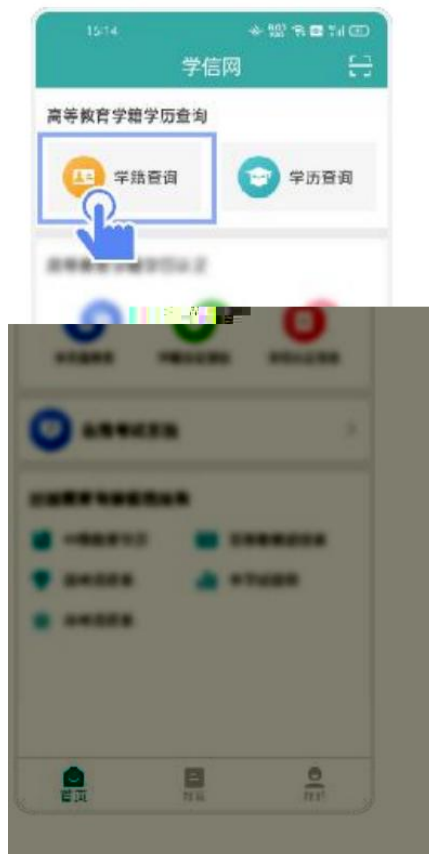
册】。



【 号 】或【 】登 。



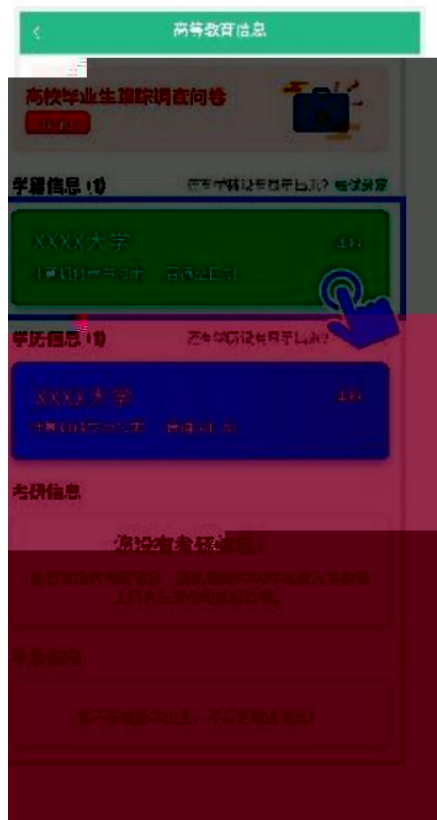
返回【 】点击【 籍查 】。



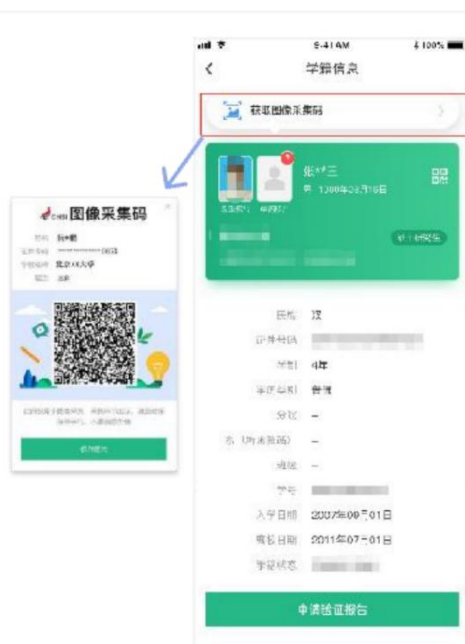
点击“籍”。



籍。



点击 方“获 采 ”按 。



点击“保存 ”按 ，保存 “ 采 ” 册。

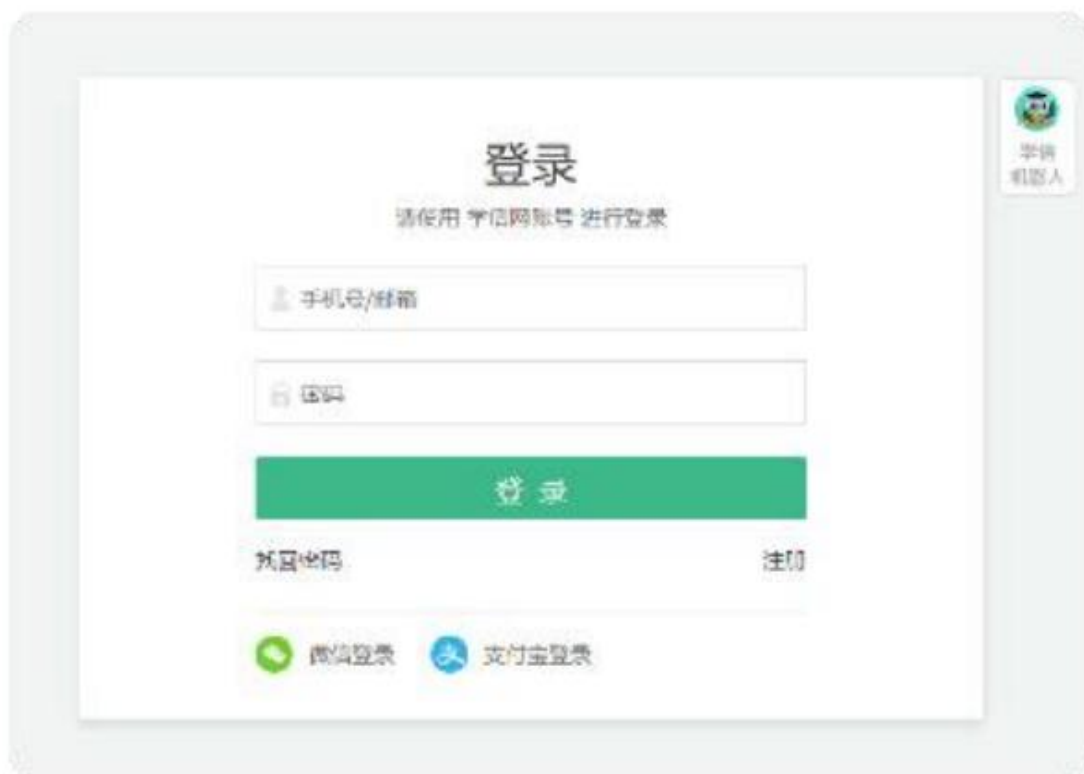
、 过 档案获
打开 ()， 点击 的【登】。



点击【登 档案】。



供的登方，登己的户。



登录

请使用 学信网账号 进行登录

手机号/邮箱

密码

登录

找回密码 注册

微信登录 支付宝登录

点击【籍】，查看本籍。

份， 供 方 进 ， 可 。



籍， 点击【查看对 采 】按 。



点击上方“获取”按钮。



点击“保存”按钮，保存“采集”册。